

Informe Mensual de Recaudación Tributaria



ENERO 2020

Análisis de la recaudación tributaria

ENERO



EN MILLONES DE PESOS



VARIACIÓN
INTERANUAL

527.284,5

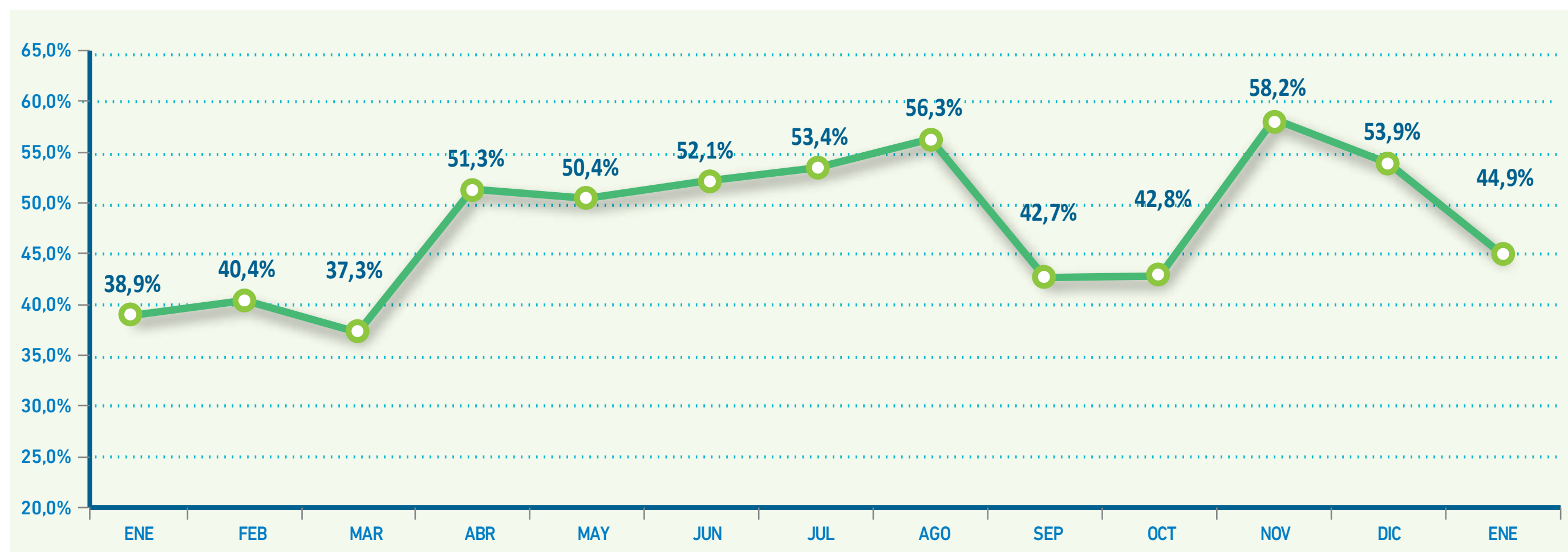
44,9 %

En enero la recaudación tributaria alcanzó los \$527.284,5 millones que representa una variación del 44,9% en relación con el mismo mes de 2019. Los ingresos tributarios continúan afectados en forma inercial por el proceso recesivo y el deterioro en los indicadores del mercado de trabajo.

En ese sentido, se debe señalar que los recursos tributarios de enero reflejan el desempeño de la economía al finalizar el año pasado. Esto responde a que una porción significativa de los impuestos ingresados en enero corresponden a actividades desarrolladas durante diciembre de 2019. En efecto, más de la mitad de los recursos generados en enero por el Impuesto al Valor Agregado expresan operaciones realizadas el mes anterior.

Recursos Tributarios

Variación Interanual - Enero



Los datos correspondientes al Impuesto al Valor Agregado registraron en enero una variación del 48,8% frente al mismo mes de 2019. Adicionalmente, la recaudación por este tributo se vio afectada por la reducción de la alícuota para algunos de los alimentos que conforman la canasta básica vigente hasta diciembre de 2019.

En el caso del Sistema de Seguridad Social los recursos también reflejan lo ocurrido en diciembre. Los ingresos por ese concepto aumentaron en enero un 38,4% en relación con el mismo mes del año anterior.

La recaudación tributaria de enero ofrece los primeros datos para el Impuesto PAIS. El monto ingresado por ese concepto ascendió a \$3181 millones. El dato contempla las primeras tres semanas de enero así como las percepciones practicadas entre la entrada en vigencia de la Ley de Recuperación Productiva y Solidaridad Social y la reglamentación del tributo.

Impuesto al Valor Agregado

ENERO

EN MILLONES DE PESOS



ENE 2020



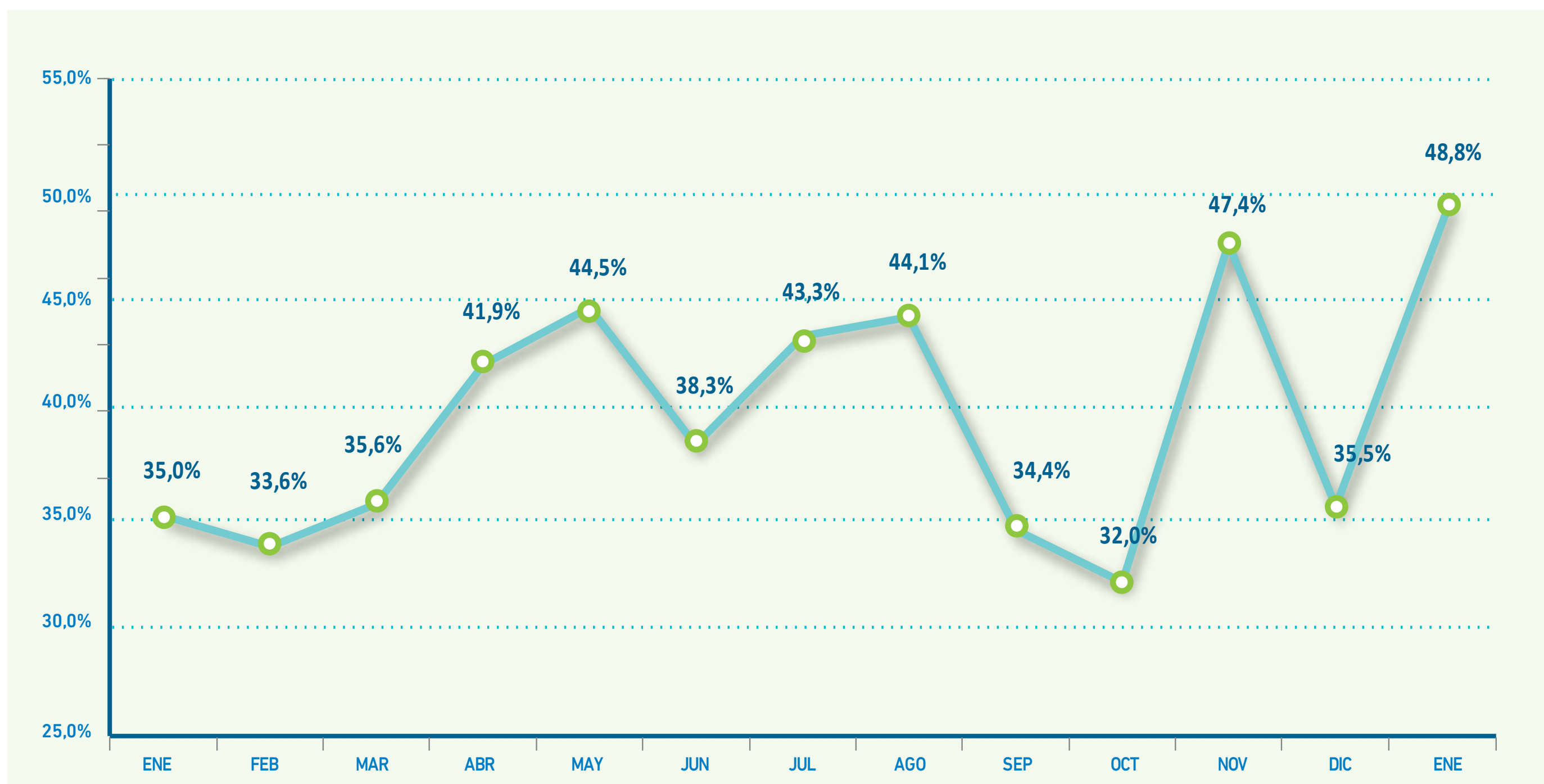
VARIACIÓN
INTERANUAL

IVA	170.695,6	48,8 %
IMPOSITIVO	122.376,0	35,4 %
DEVOLUCIONES (-)	1.883,0	24,7 %
ADUANERO	50.202,6	87,1 %

La recaudación del IVA alcanzó en enero de 2020 los \$170.695,6 millones, un incremento de 48,8% en relación con el mismo mes de 2019. Los ingresos asociados al IVA Impositivo sumaron \$122.376,0 millones, un 35,4% mayor a igual mes del año anterior.

IVA neto de devoluciones

Variación interanual



La variación por este concepto reflejó la contracción del mercado interno durante diciembre de 2019. Ello es así porque el rezago temporal que existe en los ingresos tributarios determina que 8 de cada 10 pesos del IVA Impositivo publicados en enero correspondan a la dinámica del gravamen de diciembre. En igual sentido, las cifras todavía reflejan el efecto sobre la recaudación que tuvo la reducción del IVA para algunos de los alimentos de la canasta básica.

Por su parte, los ingresos generados por el IVA Aduanero alcanzaron los \$50.202,6 millones, un incremento interanual del 87,1% que, en un escenario recesivo, evidencia la evolución en el tipo de cambio.

Impuesto a las Ganancias

ENERO



EN MILLONES DE PESOS



VARIACIÓN INTERANUAL

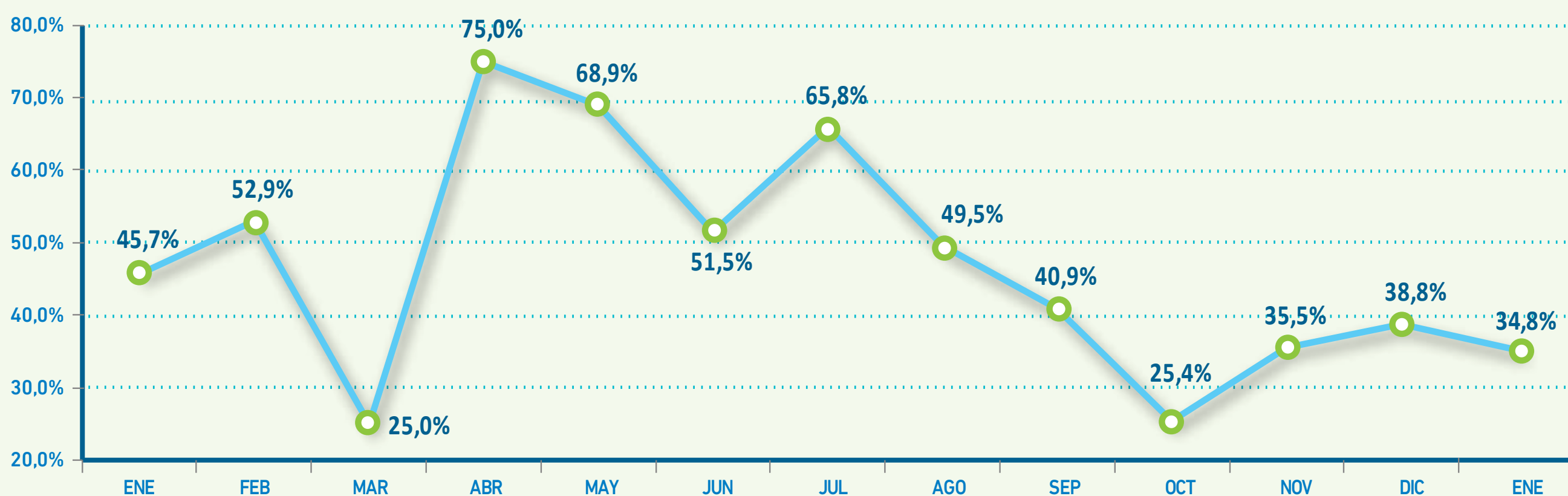
96.142,3

34,8 %

En enero de 2020 la recaudación del Impuesto a las Ganancias ascendió a \$96.142,3 millones, un aumento de 34,8% con relación al mismo mes de 2019. La recaudación por este tributo se vio afectada por la disminución de la tasa del impuesto para las Sociedades así como el incremento del mínimo no imponible y la reducción de las retenciones en Personas Humanas dispuestos en agosto de 2019.

Impuesto a las Ganancias

Variación interanual



Seguridad Social

ENERO

EN MILLONES DE PESOS



ENE 2020



VARIACIÓN
INTERANUAL

SEGURIDAD SOCIAL	151.026,1	38,4 %
APORTES PERSONALES	60.942,7	39,8 %
CONTRIBUCIONES PATRONALES	87.380,7	37,3%
OTROS ING. SEG. SOC	4.350,8	25,4%
OTROS SIPA (-)	1.648,1	2,8 %

La recaudación tributaria correspondiente al Sistema de Seguridad Social ascendió a \$151.026,1 millones en enero de 2020, un aumento de 38,4% en doce meses. Los Aportes Personales ascendieron hasta \$60.942,7 millones mientras que las Contribuciones Patronales recaudaron \$87.380,7 millones que representan aumentos del 39,8% y 37,3%, respectivamente.

La recaudación de enero corresponde al período fiscal de diciembre. El desempeño de los recursos tributarios durante el último mes del año pasado siguió afectado por la pérdida de puestos de trabajo en el sector privado y la dinámica salarial. También incidió en forma negativa el proceso de convergencia hacia la unificación de la alícuota y el aumento del mínimo no imponible para las Contribuciones Patronales.

Derechos de exportación

ENERO



EN MILLONES DE PESOS



VARIACIÓN
INTERANUAL

23.979,3

54,0 %

Los ingresos por Derechos de Exportación fueron de \$23.979,3 millones en enero de 2020, un aumento de 54,0% frente al mismo período del año anterior. La variación en el tipo de cambio y los ingresos asociados a los Derechos de Exportación a los Servicios que comenzaron a registrarse en febrero del año pasado permiten explicar el incremento de la recaudación en enero.

Derechos de Importación y Tasa de Estadística

ENERO



EN MILLONES DE PESOS

16.415,1



VARIACIÓN INTERANUAL

69,7%

Los ingresos tributarios por Derechos de Importación y la Tasa de Estadística ascendieron a \$16.415,1 millones en enero del 2020, un incremento interanual de 69,7%. El incremento de la recaudación a un ritmo superior a la variación del tipo de cambio en un escenario de caída en el volumen importado responde a los cambios sobre la Tasa de Estadística.

Créditos y Débitos

ENERO



EN MILLONES DE PESOS



VARIACIÓN
INTERANUAL

35.776,2

47,0 %

El Impuesto sobre los Créditos y Débitos en cuenta corriente recaudó en enero \$35.776,2 millones, un 47% más que el mismo período del año anterior.

Impuesto PAIS

ENERO



EN MILLONES DE PESOS



VARIACIÓN INTERANUAL

3.181,1

—

El Impuesto Para una Argentina Inclusiva y Solidaria (PAIS) creado a finales del año pasado recaudó \$3.181,1 millones. En línea con lo establecido por la reglamentación del gravamen, los ingresos tributarios incluidos en este informe contemplan las percepciones realizadas entre la entrada en vigencia del impuesto el 23 de diciembre de 2019 y las primeras tres semanas de enero de 2020.

Bienes Personales

ENERO



EN MILLONES DE PESOS

869,2



VARIACIÓN
INTERANUAL

117,1 %

La recaudación del Impuesto a los Bienes Personales en enero de 2020 fue de \$869,2 millones, una variación de 117,1% en relación al mismo período del año anterior.

Combustibles

ENERO



EN MILLONES DE PESOS



VARIACIÓN
INTERANUAL

11.733,8

19,0 %

El Impuesto sobre los Combustibles recaudó en enero \$11.733,8 millones, un 19,0% más que el mismo mes del año anterior.

Recaudación tributaria

EN MILLONES DE PESOS

ENE 2020

Concepto	ENE 2020	ENE 2019	Dif. % ENE 2020 ENE 2019	DIC 2019	Dif. % ENE 2020 DIC 2019
Ganancias	96.142,3	71.299,9	34,8	102.458,7	(6,2)
Ganancias - Impositivo	88.895,6	66.534,4	33,6	96.316,2	(7,7)
Ganancias - Aduanero	7.246,7	4.765,5	52,1	6.142,5	18,0
IVA	170.695,6	114.742,4	48,8	134.421,9	27,0
IVA - Impositivo	122.376,0	90.413,2	35,4	97.983,4	24,9
Devoluciones (-)	1.883,0	2.500,0	(24,7)	7.200,0	(73,8)
IVA - Aduanero	50.202,6	26.829,3	87,1	43.638,5	15,0
Reintegros (-)	861,0	2.520,0	(65,8)	5.200,0	(83,4)
Internos Coparticipados	9.107,6	7.430,7	22,6	10.726,4	(15,1)
Otros coparticipados	1.318,5	900,2	46,5	1.114,5	18,3
Derechos de Exportación	23.979,3	15.572,6	54,0	63.099,4	(62,0)
Derechos de Import y Tasa Estadística	16.415,1	9.673,8	69,7	15.688,7	4,6
Combustibles Total (2)	11.733,8	9.863,1	19,0	21.910,2	(46,4)
Bienes Personales	869,2	400,3	117,1	5.566,5	(84,4)
Créditos y Débitos en Cta. Cte.	35.776,2	24.345,1	47,0	35.888,0	(0,3)
Impuesto P.A.I.S.	3.181,1	0,0	***	0,0	***
Otros impuestos (3)	7.900,8	3.117,5	153,4	(3.201,9)	***
Aportes Personales	60.942,7	43.595,8	39,8	47.639,4	27,9
Contribuciones Patronales	87.380,7	63.639,0	37,3	61.883,7	41,2
Otros ingresos Seguridad Social (4)	4.350,8	3.469,8	25,4	3.337,1	30,4
Otros SIPA (-)	1.648,1	1.603,2	2,8	2.966,1	(44,4)
Subtotal Impositivo	275.334,3	195.650,3	40,7	251.166,3	9,6
Subtotal Aduanero (5)	100.924,1	59.175,3	70,6	131.306,1	(23,1)
Total Impositivo - Aduanero	376.258,4	254.825,6	47,7	382.472,5	1,6
Sistema Seguridad Social	151.026,1	109.101,4	38,4	109.894,2	37,4
Total recursos tributarios	527.284,5	363.927,0	44,9	492.366,6	7,1
Clasificación presupuestaria	527.284,5	363.927,0	44,9	492.366,6	7,1
Administración Nacional	196.352,8	132.141,1	48,6	224.809,2	(12,7)
Contribuciones Seguridad Social	143.519,9	104.544,2	37,3	105.317,5	36,3
Provincias (6)	164.606,9	113.793,0	44,7	148.963,1	10,5
No Presupuestarios (7)	22.804,8	13.448,7	69,6	13.276,8	71,8

(1) : No se contabilizan, por no ser recaudados por la AFIP, el Fondo Especial del Tabaco, los fondos de energía eléctrica, el impuesto sobre Pasajes Aéreos y las cajas previsionales de las Fuerzas Armadas y de Seguridad.

(2) : Incluye Imp. sobre los Combustibles (Ley N° 23.966) y Recargo al Consumo de Gas (Ley N° 25.565).

(3) : Incluye Internos s/Seguros, Adicional s/Cigarrillos, Radiodifusión, Entr. Cine, Monotributo Impositivo, Facilidades de Pago pendientes de distribución

(4) : Incluye Monotributo Previsional y regímenes de regularización para trabajadores autónomos y monotributistas (Leyes nro. 24.476 y 25.865).

(5) : Incluye Derechos de Exportación, Derechos de Importación, Tasa Estadística e IVA, Ganancias, Internos y Combustibles recaudados por DGA.

(6) : 60,86% de Coparticipados neto (56,66% Provincias + 4,2% CABA y Tierra del Fuego), 57,36% del 93,73% de Bs Personales, 30% de Monotributo impositivo, 10,4% (Provincias) y 15,07% (FONAVI) de Combustibles Ley 23.966, 6,27% Bs Personales, 6,27% del 11% IVA neto de Reintegros; y suma fija por Pacto Fiscal. Incluye compensación Consenso Fiscal a la Provincia de Buenos Aires.

(7) : Fondo Solidario de Redistribución, Recargo al Consumo de Gas (Ley N° 25.565), 28,58% (F. de Infr. Transp.), 4,31% (F. de Infr. Hídrica.) y 2,55% (Comp. Transp. Público) de Combustibles Ley 23.966, Facilidades de Pago pendientes de distribución y gastos A.F.I.P.

-- : Porcentaje mayor a 1000.

*** : Cociente entre un número negativo y uno positivo, ambos negativos o denominador cero.

----- : Imposibilidad de calcular el porcentaje por falta de datos.