FGA
FEDERICO GONZÁLEZ
& ASOCIADOS
CONSULTORÍA POLÍTICA

RAÚL ARAGÓN
& ASOCIADOS

LOS ARGENTINOS Y EL PROBLEMA DEL CORONAVIRUS

Encuesta de opinión

Marzo de 2020

METODOLOGIA: FICHA TÉCNICA

FGA FEDERICO GONZÁLEZ & ASOCIADOS CONSULTORÍA POLÍTICA

RAÚL ARAGÓN & ASOCIADOS

- **Tipo de investigación:** Cuantitativa.
- **Tipo de estudio**: Encuesta telefónica – Sistema CATI
- **Instrumento de recolección de información**: Cuestionario estructurado.
- **Población**: Ciudadanos residentes en AMBA.
- **Tipo de muestreo**: Muestreo probabilístico estratificado proporcional.
- **Tamaño de la muestra**: 900 casos efectivos.
- ***Nivel de error*: +/- 3.3%.**
- ***Nivel de confianza***: 95.5%.
- **Fecha de realización**: Entre el 15 y el 16 de marzo de 2020.

MAYORITARIAMENTE LOS ARGENTINOS CONSIDERAN ESTAR BASTANTE INFORMADOS SOBRE EL CORONAVIRUS

¿CUÁN INFORMADO CREE ESTAR SOBRE EL TEMA DEL CORONAVIRUS?

NIVEL DE INFORMACIÓN	%
TOTALMENTE	30,9
BASTANTE	44,6
ALGO	17,8
POCO	5,0
NADA	1,7
TOTAL	**100,0**

75,5%

6,7%

Base: 95.3% de respuestas efectivas

Inquietud, cautela y preocupación prevalecen sobre miedo, pánico e indiferencia

¿CUÁL ES EL SENTIMIENTO QUE MEJOR DESCRIBE SU ACTITUD ANTE EL PROBLEMA DEL CORONAVIRUS?

VALORACIÓN	%
INDIFERENCIA	3,7
INQUIETUD	4,0
CAUTELA	37,6
PREOCUPACIÓN	51,7
MIEDO	2,8
PÁNICO	0,2
TOTAL	**100,0**

Base: 94.2% de respuestas efectivas

3,7%

93,3%

3,0%

El coronavirus generó un mayoritario cambio de hábitos en los argentinos

DESDE QUE APARECIÓ EL PROBLEMA DEL CORONAVIRUS HASTA AHORA: ¿EN QUÉ MEDIDA CONSIDERA HABER CAMBIADO ALGUNO DE SUS HÁBITOS PERSONALES Y/O LABORALES?

VALORACIÓN	%
Ninguna medida	7,8
Poca medida	13,4
Alguna medida	38,8
Gran medida	28,8
Total medida	11,2
TOTAL	**100,0**

22,2%

78,8%

Base: 96.9% de respuestas efectivas

Lo que el coronavirus nos cambió

Hábitos: ¿Cuales son los hábitos o conductas que ha cambiado debido al coronavirus?	%	
	Sobre el total de hábitos	Sobre el total de casos
Lavarse las manos con mayor frecuencia.	11,40%	80,30%
Utilizar alcohol puro o en gel en el lavado de mano.	8,8%	61,6%
Reducir la frecuencia de salidas a lugares donde puede aglomerarse muchas personas, como cines, teatros, discos o estadios.	8,7%	61,3%
Aumentar el uso de lavandina u otros desinfectantes en la limpieza de la casa u oficina.	7,7%	54,2%
Evitar tocarse con las manos su cara, ojos, nariz y boca.	7,7%	54,2%
Cuidarse de no esparcir partículas al estornudar.	7,6%	53,4%
Reducir la salida a bares, restaurantes, etc.	7,0%	48,9%
Reducir los saludos a personas que impliquen cercanía corporal tales como besos y abrazos.	6,4%	44,8%
Reducir al mínimo estrictamente necesario cualquier tipo de salida utilitaria como ir de compras al super, autoservicio o comercios.	5,7%	39,9%
Reducir el hábito de compartir mate con otras personas.	5,6%	39,4%
Cuidarse de mantener distancia mayor a un metro de otras personas.	5,3%	37,6%
Reducir encuentros grupales con familiares o amigos como asados, cumpleaños o fiestas,	5,1%	35,7%
Reducir la frecuencia en el uso de transporte público como colectivos, trenes y subtes.	5,0%	35,0%
Haberse prácticamente recluido de modo parcial o total en su hogar.	3,9%	27,7%
Haber comprado alimentos y otros productos para stockear por temor a que puedan escasear	2,5%	17,7%
Comprar y/o utilizar barbijos.	1,1%	7,4%
Ninguno	0,5%	3,7%
Total	**100,0%**	**702,8%**

Respuestas múltiples: cada entrevistado podía seleccionar varias opciones

Expectativas de mayores cambios de hábitos a partir del coronavirus

PENSANDO EN EL FUTURO INMEDIATO Y EN BASE A LA INFORMACIÓN QUE POSEE, ¿EN QUÉ MEDIDA CREE QUE PODRÍA LLEGAR A CAMBIAR O ACRECENTAR EL CAMBIO DE SUS HÁBITOS PERSONALES Y/O LABORALES EN LOS PRÓXIMOS DÍAS O SEMANAS?

VALORACIÓN	%
Ninguna medida	1,3
Poca medida	3,7
Alguna medida	42,9
Gran medida	38,2
Total medida	13,9
TOTAL	**100,0**

5,0%

95,0%

Base: 91.8% de respuestas efectivas

Tratamiento mediático y coronavirus: Amplia aprobación ciudadana

¿CÓMO CALIFICARÍA EL TRATAMIENTO QUE LE VIENEN DANDO LOS MEDIOS ARGENTINOS AL PROBLEMA DEL CORONAVIRUS?

Clarín
Suspenden las clases y cierran las fronteras hasta fin de mes

LA NACION
Cierran las fronteras y suspenden las clases hasta el 31 de marzo

LA GACETA
Sin clases y con las fronteras cerradas

Coronavirus: suspenden las clases hasta fin de mes y cierran las fronteras

VALORACIÓN	%
EXCELENTE	18,0
BUENO	46,9
NI BUENO NI MALO	25,2
MALO	7,4
PÉSIMO	2,5
TOTAL	**100,0**

64,9%

9,9%

Base: 88.1% de respuestas efectivas

Sistema de salud nacional y coronavirus: Amplia aprobación ciudadana

¿CÓMO CALIFICARÍA LA RESPUESTA DEL SISTEMA DE SALUD ARGENTINO AL PROBLEMA DEL CORONAVIRUS?

VALORACIÓN	%
EXCELENTE	21,4
BUENO	31,7
NI BUENO NI MALO	36,6
MALO	7,8
PÉSIMO	2,5
TOTAL	**100,0**

53,1%

10,3%

Base: 94.0% de respuestas efectivas

Gobierno Nacional y Coronavirus: Amplia aprobación ciudadana

¿CÓMO CALIFICARÍA LAS DECISIONES Y ACCIONES DEL GOBIERNO NACIONAL RESPECTO DEL PROBLEMA DEL CORONAVIRUS?

VALORACIÓN	%
EXCELENTE	31,7
BUENO	30,8
NI BUENO NI MALO	26,2
MALO	6,9
PÉSIMO	4,4
TOTAL	**100,0**

62,5%

11,3%

Base: 94.7% de respuestas efectivas

Suspensión de clases y coronavirus: Amplísima aprobación ciudadana

¿CUÁL ES SU NIVEL DE ACUERDO RESPECTO DE LA DECISIÓN, ANUNCIADA POR EL PRESIDENTE ALBERTO FERNÁNDEZ, POR LA CUAL EL GOBIERNO NACIONAL DECIDIÓ SUSPENDER LAS CLASES EN LOS NIVELES INICIAL, PRIMARIO Y SECUNDARIO POR 15 DÍAS?

NIVEL DE ACUERDO	%
TOTALMENTE DE ACUERDO	76,3
ALGO DE ACUERDO	15,6
NI DE ACUERDO NI EN DESACUERDO	4,3
ALGO EN DESACUERDO	3,0
TOTALMENTE EN DESACUERDO	0,8
TOTAL	**100,0**

91,9%

3,8%

Base: 97.8% de respuestas efectivas

Suspensión de eventos deportivos, musicales y culturales: Amplísima aprobación ciudadana

¿CUÁL ES SU NIVEL DE ACUERDO RESPECTO DE LA DECISIÓN ANUNCIADA POR EL PRESIDENTE ALBERTO FERNÁNDEZ, POR LA CUAL EL GOBIERNO NACIONAL DECIDIÓ SUSPENDER LOS EVENTOS DEPORTIVOS Y MUSICALES QUE IMPLIQUEN AGLOMERACIONES DE PERSONAS?

NIVEL DE ACUERDO	%
TOTALMENTE DE ACUERDO	89,9
ALGO DE ACUERDO	4,3
NI DE ACUERDO NI EN DESACUERDO	2,3
ALGO EN DESACUERDO	3,0
TOTALMENTE EN DESACUERDO	0,5
TOTAL	**100,0**

94,2%

3,5%

Base: 93.4% de respuestas efectivas

Cierre de fronteras y coronavirus: Casi absoluta aprobación ciudadana

¿CUÁL ES SU NIVEL DE ACUERDO RESPECTO DE LA DECISIÓN, ANUNCIADA POR EL PRESIDENTE ALBERTO FERNÁNDEZ, POR LA CUAL EL GOBIERNO NACIONAL DECIDIÓ CERRAR LAS FRONTERAS POR 15 DÍAS PARA IMPEDIR EL INGRESO AL PAÍS A LOS EXTRANJEROS EN TRÁNSITO?

NIVEL DE ACUERDO	%
TOTALMENTE DE ACUERDO	92,6
ALGO DE ACUERDO	6,6
NI DE ACUERDO NI EN DESACUERDO	0,4
ALGO EN DESACUERDO	0,0
TOTALMENTE EN DESACUERDO	0,4
TOTAL	**100,0**

99,2%

0,4%

Base: 97.6% de respuestas efectivas

Reducción de tránsito y coronavirus: Amplísima aprobación ciudadana

¿CUÁL ES SU NIVEL DE ACUERDO RESPECTO DE LA DECISIÓN, ANUNCIADA POR EL PRESIDENTE ALBERTO FERNÁNDEZ, POR LA CUAL EL GOBIERNO NACIONAL DECIDIRÁ MEDIDAS PARA REDUCIR EL TRÁNSITO EN EL ÁREA METROPOLITANA DE BUENOS AIRES?

NIVEL DE ACUERDO	%
TOTALMENTE DE ACUERDO	64,9
ALGO DE ACUERDO	25,3
NI DE ACUERDO NI EN DESACUERDO	2,3
ALGO EN DESACUERDO	6,4
TOTALMENTE EN DESACUERDO	1,1
TOTAL	**100,0**

90,2%

7,5%

Base: 95.9% de respuestas efectivas

Licencia a mayores de 60 años y coronavirus: Amplísima aprobación ciudadana

¿CUÁL ES SU NIVEL DE ACUERDO RESPECTO DE LA DECISIÓN, ANUNCIADA POR EL PRESIDENTE ALBERTO FERNÁNDEZ, POR LA CUAL EL GOBIERNO NACIONAL DECIDIÓ OTORGAR LICENCIAS PARA ADULTOS MAYORES DE 60 AÑOS?

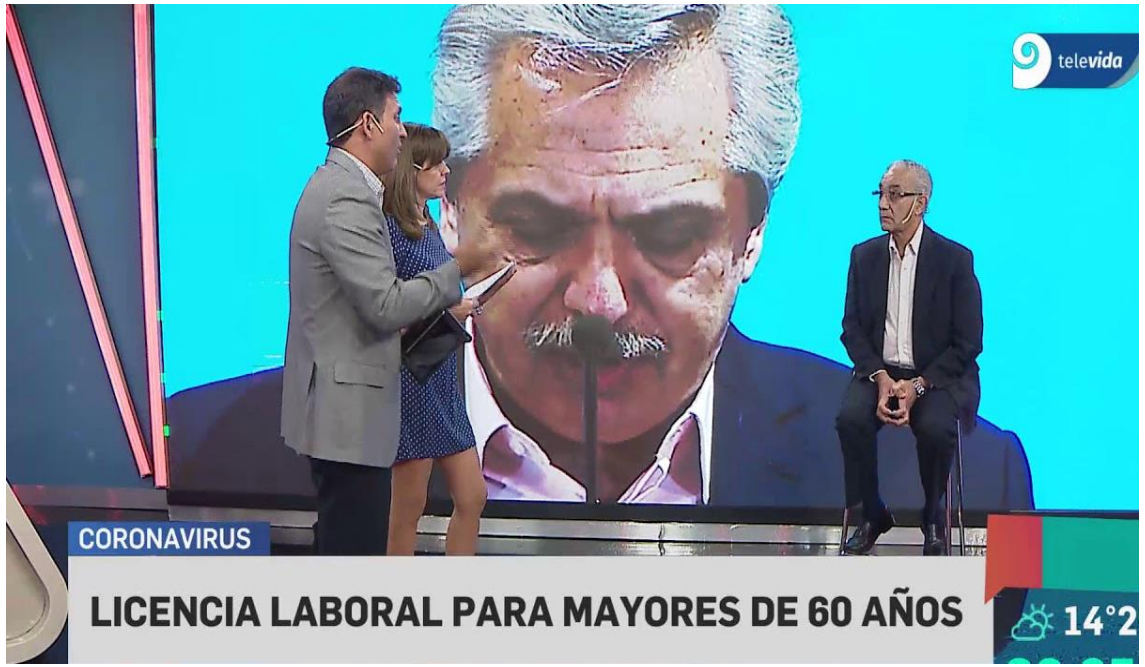

NIVEL DE ACUERDO	%
TOTALMENTE DE ACUERDO	86,7
ALGO DE ACUERDO	8,7
NI DE ACUERDO NI EN DESACUERDO	3,2
ALGO EN DESACUERDO	1,0
TOTALMENTE EN DESACUERDO	0,4
TOTAL	**100,0**

95,4%

1,4%

Base: 92.6% de respuestas efectivas

Severidad y flexibilidad para quienes violen normas sanitarias en relación al coronavirus: Aprobación casi absoluta

¿CUÁL ES SU NIVEL DE ACUERDO RESPECTO DE LA AFIRMACIÓN, EXPRESADA POR EL PRESIDENTE ALBERTO FERNÁNDEZ, EN RELACIÓN A QUE EL GOBIERNO NACIONAL SERÁ SEVERO E INFLEXIBLE CON AQUELLOS QUE VIOLEN LAS NORMAS DE PREVENCIÓN SANITARIA Y PONGAN EN PELIGRO LA SALUD DE LOS DEMÁS?

VALORACIÓN	%
TOTALMENTE DE ACUERDO	93,7
ALGO DE ACUERDO	4,9
NI DE ACUERDO NI EN DESACUERDO	0,0
ALGO EN DESACUERDO	0,7
TOTALMENTE EN DESACUERDO	0,7
TOTAL	**100,0**

98,6%

1,4%

Base: 98.1% de respuestas efectivas

Posibilidad de ver fútbol por TV abierta en tiempo de coronavirus: Amplia aceptación ciudadana

¿CUÁL ES SU NIVEL DE ACUERDO CON LA SIGUIENTE FRASE DEL PRESIDENTE ALBERTO FERNÁNDEZ RESPECTO DE LOS PARTIDOS DE FÚTBOL:
"EL FÚTBOL SE JUEGA A PUERTAS CERRADAS, NO HABRÍA INCONVENIENTES. ME ENCANTARÍA QUE EN ESTE TIEMPO LE DEN A LOS ARGENTINOS LA POSIBILIDAD DE VERLO NO POR SISTEMA CODIFICADO, SINO POR TV ABIERTA"

VALORACIÓN	%
TOTALMENTE DE ACUERDO	56,8
ALGO DE ACUERDO	17,1
NI DE ACUERDO NI EN DESACUERDO	20,8
ALGO EN DESACUERDO	2,4
TOTALMENTE EN DESACUERDO	2,9
TOTAL	**100,0**

73,7%

5,3%

Base: 89.6% de respuestas efectivas

Conferencia de prensa del Presidente Alberto Fernández anunciando nuevas medidas en la lucha contra el coronavirus: Amplia exposición ciudadana

¿VIÓ UD. DE MODO DIRECTO O EN FRAGMENTOS DIFERIDOS LA CONFERENCIA DE PRENSA DEL PRESIDENTE ALBERTO FERNÁNDEZ DONDE, ACOMPAÑADO POR HORACIO RODRÍGUEZ LARRETA Y AXEL KICILLOF, ANUNCIÓ LAS NUEVAS MEDIDAS EN LA LUCHA CONTRA EL CORONAVIRUS?

EXPOSICIÓN	%
SI	75,4
NO	24,6
TOTAL	**100,0**

Base: 98.4% de respuestas efectivas

Conferencia del Presidente Alberto Fernández: Amplísima aprobación ciudadana

¿CUÁL ES SU VALORACIÓN DEL DESEMPEÑO DEL PRESIDENTE ALBERTO FERNÁNDEZ EN LA CONFERENCIA DONDE PRESENTÓ NUEVAS MEDIDAS EN LA LUCHA CONTRA EL CORONAVIRUS?

VALORACIÓN	%
EXCELENTE	42,6
BUENO	40,4
NI BUENO NI MALO	11,0
MALO	3,3
PÉSIMO	2,7
TOTAL	**100,0**

83,0%

6,0%

Base: 72.6% de respuestas efectivas de quienes habían visto la conferencia de prensa

El coronavirus casi al tope de los problemas ciudadanos

¿Cuál es el problema del país que más le preocupa en este momento? Puede seleccionar uno, varios o todos



Problemas del país que más preocupan	%	
	Sobre el total de hábitos	Sobre el total de casos
Inseguridad	11,0%	67,2%
Coronavirus	**10,7%**	**64,8%**
Desempleo	10,0%	60,8%
Inflación	8,6%	52,4%
Bajos salarios/ingresos	8,6%	52,4%
Estado de la educación y escuelas	8,2%	50,0%
Violencia social	7,7%	46,8%
Corrupción	7,2%	43,6%
Estado de la salud y hospitales	7,8%	47,6%
Estado de la Justicia	7,0%	42,8%
Pobreza, marginalidad y desigualdad	6,7%	40,8%
Drogas y narcotráfico	6,4%	39,2%
Total	**100,0%**	**702,8%**

Respuestas múltiples: cada entrevistado podía seleccionar varias opciones

APÉNDICE ESPECIAL
¿Se observan grietas ideológicas en las valoraciones en torno al problema del coronavirus?



Valoraciones del tratamiento de los medios de comunicación respecto del problema del coronavirus, segmentadas por voto a Presidente 2019

No se verifican ostensibles grietas ideológicas en las respuestas de los distintos votantes

		¿Recuerda a quién votó en las elecciones presidenciales de octubre de 2019?				
		Alberto Fernández	Mauricio Macri	Otro candidato	En blanco / No votó / No recuerda	Total
¿Cómo calificaría el tratamiento que le vienen dando los medios argentinos al problema del coronavirus?	Excelente	16,0%	26,8%			18,0%
	Bueno	45,7%	47,3%	38,8%	88,9%	46,9%
	Ni Bueno ni Malo	27,1%	18,6%	48,0%		25,2%
	Malo	9,5%	5,9%	3,1%	11,1%	7,4%
	Pésimo	1,7%	1,4%	10,2%		2,4%
Total		100,0%	100,0%	100,0%	100,0%	100,0%

Valoraciones del tratamiento de las respuestas del Sistema de Salud Argentino al problema del coronavirus, segmentadas por voto a Presidente 2019

No se verifican ostensibles grietas ideológicas en las respuestas de los distintos votantes

		¿Recuerda a quién votó en las elecciones presidenciales de octubre de 2019?				Total
		Alberto Fernández	Mauricio Macri	Otro candidato	En blanco / No votó / No recuerda	
¿Cómo calificaría la respuesta del sistema de salud argentino respecto del problema del coronavirus?	Excelente	27,6%	16,9%	9,2%	29,6%	21,4%
	Bueno	30,7%	33,2%	22,4%	59,3%	31,7%
	Ni Bueno ni Malo	33,8%	38,6%	51,0%		36,6%
	Malo	6,2%	8,5%	11,2%	11,1%	7,8%
	Pésimo	1,7%	2,8%	6,1%		2,6%
Total		100,0%	100,0%	100,0%	100,0%	100,0%

Valoraciones de las decisiones del Gobierno Nacional respecto del problema del coronavirus, segmentadas por voto a Presidente 2019

No se verifican ostensibles grietas ideológicas en las respuestas de los distintos votantes

		¿Recuerda a quién votó en las elecciones presidenciales de octubre de 2019?				
		Alberto Fernández	Mauricio Macri	Otro candidato	En blanco / No votó / No recuerda	Total
¿Cómo calificaría las decisiones y acciones del Gobierno Nacional respecto del problema del coronavirus?	Excelente	42,6%	22,8%	17,3%	29,6%	31,7%
	Bueno	28,8%	29,6%	35,7%	59,3%	30,8%
	Ni Bueno ni Malo	20,0%	33,8%	32,7%		26,2%
	Malo	6,7%	6,8%	7,1%	11,1%	6,9%
	Pésimo	1,9%	7,0%	7,1%		4,4%
Total		100,0%	100,0%	100,0%	100,0%	100,0%

Niveles de acuerdo respecto de la decisión de suspender las clases por 15 días como prevención al problema del coronavirus, segmentados por voto a Presidente 2019

No se verifican ostensibles grietas ideológicas en las respuestas de los distintos votantes

		¿Recuerda a quién votó en las elecciones presidenciales de octubre de 2019?				Total
		Alberto Fernández	Mauricio Macri	Otro candidato	En blanco / No votó / No recuerda	
¿Cuál es su nivel de acuerdo respecto de la decisión, anunciada por el Presidente Alberto Fernández, por la cual el Gobierno Nacional decidió suspender las clases en los niveles inicial, primario y secundario por 15 días?	Totalmente de acuerdo	86,0%	70,1%	54,1%	88,9%	76,3%
	Algo de acuerdo	11,2%	16,1%	33,7%	11,1%	15,6%
	Ni de acuerdo ni en desacuerdo	2,9%	7,0%	2,0%		4,3%
	Algo en desacuerdo		6,8%	3,1%		3,0%
	Totalmente en desacuerdo			7,1%		0,8%
Total		100,0%	100,0%	100,0%	100,0%	100,0%

Niveles de acuerdo respecto de la decisión de suspender eventos deportivos y musicales que impliquen aglomeraciones como prevención al problema del coronavirus, segmentados por voto a Presidente 2019

No se verifican grietas ideológicas en las respuestas de los distintos votantes

		¿Recuerda a quién votó en las elecciones presidenciales de octubre de 2019?				
		Alberto Fernández	Mauricio Macri	Otro candidato	En blanco / No votó / No recuerda	Total
¿Cuál es su nivel de acuerdo respecto de la decisión, anunciada por el Presidente Alberto Fernández, por la cual el Gobierno Nacional decidió suspender los eventos deportivos y musicales que impliquen aglomeraciones de personas?	Totalmente de acuerdo	97,6%	85,4%	73,5%	88,9%	89,9%
	Algo de acuerdo	2,4%	3,9%	12,2%	11,1%	4,3%
	Ni de acuerdo ni en desacuerdo		5,1%	3,1%		2,3%
	Algo en desacuerdo		5,6%	7,1%		3,0%
	Totalmente en desacuerdo			4,1%		0,4%
Total		100,0%	100,0%	100,0%	100,0%	100,0%

Niveles de acuerdo respecto de la decisión de cerrar todas las fronteras como prevención al problema del coronavirus, segmentados por voto a Presidente 2019

Alto consenso: no se verifican en absoluto grietas ideológicas en las respuestas de los distintos votantes

		¿Recuerda a quién votó en las elecciones presidenciales de octubre de 2019?				Total
		Alberto Fernández	Mauricio Macri	Otro candidato	En blanco / No votó / No recuerda	
¿Cuál es su nivel de acuerdo respecto de la decisión, anunciada por el Presidente Alberto Fernández, por la cual el Gobierno Nacional decidió cerrar las fronteras por 15 días que impide ingresar al país a los extranjeros en tránsito?	Totalmente de acuerdo	93,8%	92,4%	85,7%	100,0%	92,6%
	Algo de acuerdo	6,2%	7,6%	6,1%		6,6%
	Ni de acuerdo ni en desacuerdo			4,1%		0,4%
	Totalmente en desacuerdo			4,1%		0,4%
Total		100,0%	100,0%	100,0%	100,0%	100,0%

Niveles de acuerdo respecto de la decisión de reducir el tránsito vehicular en AMBA como prevención al problema del coronavirus, segmentados por voto a Presidente 2019

No se verifican ostensibles grietas ideológicas en las respuestas de los distintos votantes

		¿Recuerda a quién votó en las elecciones presidenciales de octubre de 2019?				
		Alberto Fernández	Mauricio Macri	Otro candidato	En blanco / No votó / No recuerda	Total
¿Cuál es su nivel de acuerdo respecto de la decisón del Presidente Alberto Fernánde de reducir el tránsito en el área metropolitana de Buenos Aires?	Totalmente de acuerdo	71,7%	62,0%	42,9%	77,8%	64,9%
	Algo de acuerdo	26,0%	25,6%	22,4%	22,2%	25,3%
	Ni de acuerdo ni en desacuerdo		3,7%	7,1%		2,2%
	Algo en desacuerdo	2,4%	7,3%	22,4%		6,4%
	Totalmente en desacuerdo		1,4%	5,1%		1,1%
Total		100,0%	100,0%	100,0%	100,0%	100,0%

Niveles de acuerdo respecto de la decisión de otorgar licencias laborales a personas mayores de 60 años como prevención al problema del coronavirus, segmentados por voto a Presidente 2019

Alto consenso: no se verifican en absoluto grietas ideológicas en las respuestas de los distintos votantes

		¿Recuerda a quién votó en las elecciones presidenciales de octubre de 2019?				Total
		Alberto Fernández	Mauricio Macri	Otro candidato	En blanco / No votó / No recuerda	
¿Cuál es su nivel de acuerdo respecto de la decisión, anunciada por el Presidente Alberto Fernández, por la cual el Gobierno Nacional decidió otorgar licencias para adultos mayores de 60 años?	Totalmente de acuerdo	89,3%	82,5%	86,7%	100,0%	86,7%
	Algo de acuerdo	3,3%	17,5%	2,0%		8,7%
	Ni de acuerdo ni en desacuerdo	6,4%		2,0%		3,2%
	Algo en desacuerdo	1,0%		5,1%		1,0%
	Totalmente en desacuerdo			4,1%		0,4%
Total		100,0%	100,0%	100,0%	100,0%	100,0%

Niveles de acuerdo respecto de la decisión de severidad e inflexividad del Gobierno Nacional en relación a quienes violen las normas sanitarias de prevención del coronavirus, segmentados por voto a Presidente 2019

Alto consenso: No se verifican en absoluto grietas ideológicas en las respuestas de los distintos votantes

		¿Recuerda a quién votó en las elecciones presidenciales de octubre de 2019?				
		Alberto Fernández	Mauricio Macri	Otro candidato	En blanco / No votó / No recuerda	Total
¿Cuál es su nivel de acuerdo respecto de la afirmación expresada por Presidente Alberto Fernández, en relación a que el Gobierno Nacional será severo e inflexible con aquellos que violen las normas de prevención sanitaria y pongan en peligro la salud de la población	Totalmente de acuerdo	94,8%	95,2%	82,7%	100,0%	93,8%
	Algo de acuerdo	5,2%	4,8%	5,1%		4,9%
	Algo en desacuerdo			6,1%		0,7%
	Totalmente en desacuerdo			6,1%		0,7%
Total		100,0%	100,0%	100,0%	100,0%	100,0%

Niveles de acuerdo respecto de la sugerencia de ver fútbol por televisión abierta Debido al problema del coronavirus, segmentadas por voto a Presidente 2019

No se verifican ostensibles grietas ideológicas en las respuestas de los distintos votantes

		¿Recuerda a quién votó en las elecciones presidenciales de octubre de 2019?				Total
		Alberto Fernández	Mauricio Macri	Otro candidato	En blanco / No votó / No recuerda	
¿Cuál es su nivel de acuerdo con la siguiente frase del Presidente Alberto Fernández: "El fútbol se juega a puertas cerradas, no habría inconvenientes. Me encantaría que en este tiempo le den a los argentinos la posibilidad de verlo no por sistema codifi	Totalmente de acuerdo	64,5%	49,4%	46,9%	66,7%	56,8%
	Algo de acuerdo	24,0%	7,2%	24,5%	11,1%	17,1%
	Ni de acuerdo ni en desacuerdo	10,0%	33,6%	21,4%	22,2%	20,8%
	Algo en desacuerdo	1,4%	3,4%	3,1%		2,4%
	Totalmente en desacuerdo		6,3%	4,1%		2,9%
Total		100,0%	100,0%	100,0%	100,0%	100,0%

Exposición a la conferencia de prensa donde el Presidente Alberto Fernández anunció nuevas medidas en la lucha contra el coronavirus, segmentada por voto a Presidente 2019

		¿Recuerda a quién votó en las elecciones presidenciales de octubre de 2019?				Total
		Alberto Fernández	Mauricio Macri	Otro candidato	En blanco / No votó / No recuerda	
¿Ud. vio la conferencia de prensa del Presidente Alberto Fernández donde anunció las medidas acompañadas por Horacio Rodríguez Larreta y Axel Kicillof?	Si	84,8%	87,9%	75,5%	100,0%	85,4%
	No	15,2%	12,1%	24,5%		14,6%
Total		100,0%	100,0%	100,0%	100,0%	100,0%

Valoraciones respecto del desempeño del Presidente Alberto Fernández durante la conferencia de prensa donde se anunciaron nuevas medidas en la lucha contra el coronavirus, segmentadas por voto a Presidente 2019

No se verifican grietas ideológicas ostensibles en las respuestas de los distintos votantes

		¿Recuerda a quién votó en las elecciones presidenciales de octubre de 2019?				Total
		Alberto Fernández	Mauricio Macri	Otro candidato	En blanco / No votó / No recuerda	
¿Y cuál es su valoración del desempeño del Presidente Alberto Fernández en dicha conferencia?	Excelente	52,6%	36,3%	25,5%	29,6%	42,6%
	Bueno	38,6%	41,1%	37,8%	70,4%	40,4%
	Ni Bueno ni Malo	1,7%	19,2%	24,5%		11,0%
	Malo	4,3%	1,7%	6,1%		3,3%
	Pésimo	2,9%	1,7%	6,1%		2,7%
Total		100,0%	100,0%	100,0%	100,0%	100,0%

Un servicio conjunto de:

FGA
FEDERICO GONZÁLEZ
& ASOCIADOS
CONSULTORÍA POLÍTICA

RAÚL ARAGÓN
& ASOCIADOS

Consultas:

11-6631-3421

www.federicogonzalezyasoc.com

11 - 4559-8073

www.raularagon.com.ar